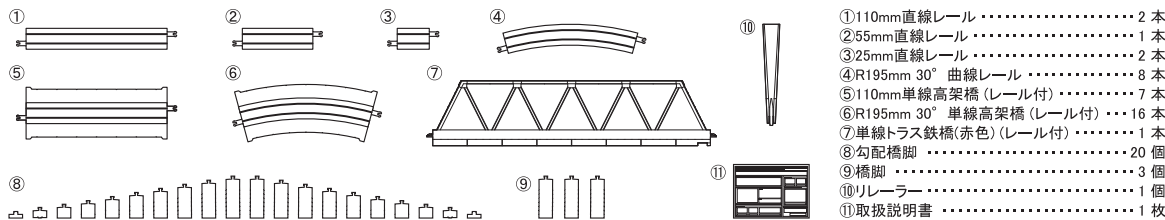


この度は、ロクハン製品をお買い上げ頂きまして、ありがとうございます。ご使用前に、必ず取扱説明書と、パッケージ裏面の取り扱い上の注意をよく読み、正しくお使いください。

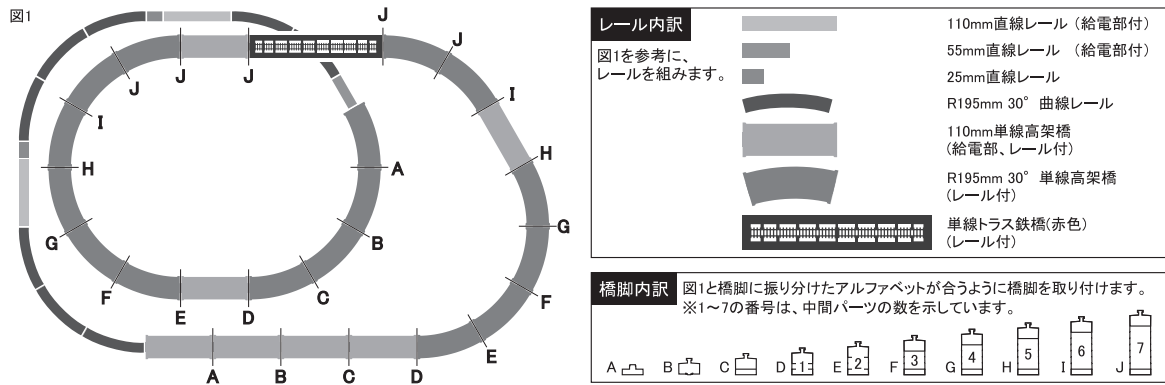
△ 注意 [必ずお読みください]

- レールの着脱は平らな所で行ってください。ひねったり、過度な力を加えて無理な角度で着脱を行うと、ジョイナーやレールの先端を痛め、破損の原因となります。
- 車両を走行させる前には、必ずレールが正確に接続されていることを確認してください。接続が正確でないと車両が脱線し、車両や線路を痛める原因となります。
- レールが汚れていると通電が悪くなる為、走行不良やライトがちらつく原因となります。走行する前には市販のレールクリーナー等で磨き、汚れをふき取ってください。
- 保管時は高温多湿や暖房器具の近くを避けてください。変形する可能性があります。シンナー等の薬品にもお気をつけください。

1 内容物

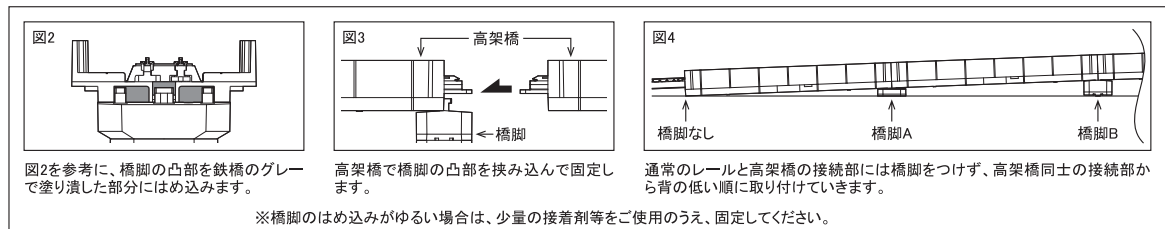


2 レイアウトの組み方

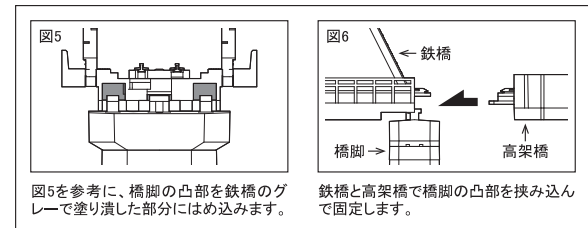


3 橋脚とフィーダーケーブルの取り付け方

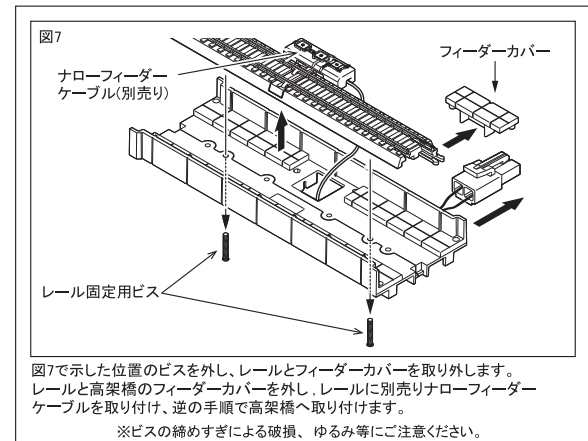
3-1 高架橋への取り付け方



3-2 鉄橋への取り付け方



3-3 110mm単線高架橋へのフィーダーケーブルの取り付け方



4 故障・修理について

- 誤った使用法、取り扱い、改造、分解によって起こった事故、ケガ、故障等については、当社では一切責任を負いません。また、改造、分解した商品の修理はお受けできません。
- 製品の仕様、及び外観は、改良のため予告なく変更することがございます。
- 製品には万全の注意を払って製造にあつておりますが、万が一お気づきの点がございましたら、下記までご連絡ください。