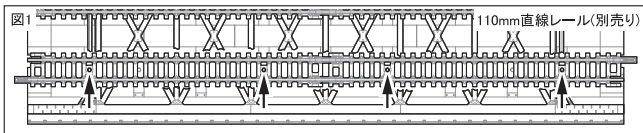


レールと橋脚の取り付け方

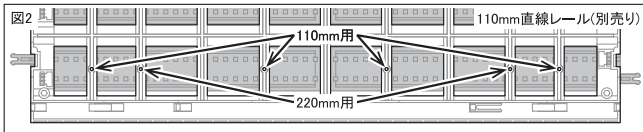
● 道床なしレールを固定する場合

鉄橋を真上から見下ろし、図1で示した位置に付属のビスを締めて固定してください。



● 道床付きレールを固定する場合

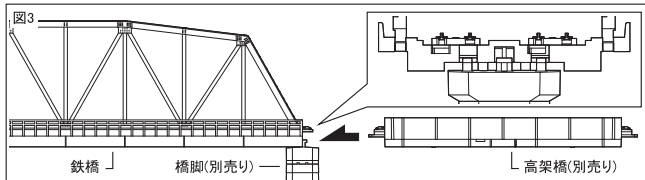
鉄橋を裏返し、図2で示した位置に付属のビスを締めて固定してください。110mm直線レールと220mm直線レールでは、ビスを締める位置が異なります。レールのガイド位置と合致するビス穴を確認して固定してください。



※ 他社製レールはビスで固定できません。

● 橋脚の取り付け方

図3を参考に、橋脚を鉄橋と高架橋で挟み込んで取り付けます。



● 道床付きレール同士及び、道床無しレール同士を接続する場合

図4のグレーで示した部分が橋脚と干渉して取り付けられない為、カットしてください。

